

GB

Warranty

From the date of purchase, Tiger gives a 2-year warranty on this power box for material and construction defects. If a defect occurs within this period, Tiger is prepared to repair the product. Keep this manual in a safe place.

This product is only suitable for indoor use such as living areas or bathrooms (zone 2 – see image)

No warranty is provided for:

- Defects arising as a result of incompetent or improper use
- Defects which the buyer itself or a third party has already attempted to repair
- Mechanical damage due to external influences (scratches, dents, pits)
- When the power box has been disassembled

This warranty is valid provided that the purchase of the power box can be demonstrated by means of proof of purchase from your dealer.

Cleaning instructions

When cleaning this power box, first switch off the lights and only power box the lamp with a dry cloth. Do not use chemicals or cleaning agents!

Disposal of the product

Your product has been developed with high-quality materials and components that can be recycled and reused. Ask about the local system for treating, separating and collecting electrical waste. Follow local regulations and do not dispose of your old products as household waste. Think about the environment and public health

NL

Garantie

Tiger geeft vanaf de aanschafdatum 2 jaar garantie op deze combibox op materiaal- en constructiefouten. Mocht zich binnen termijn een defect voordoen, dan verklaart Tiger zich bereid om het product te repareren. Bewaar deze gebruiksaanwijzing zorgvuldig.

Dit product is alleen geschikt voor gebruik binnenhuis zoals woonruimte of badkamers

Geen garantie wordt verleend op:

- Gebreken ontstaan als gevolg van onoordeelkundig of oneigenlijk gebruik
- Gebreken waarop de koper zelf of een derde al een reparatiepoging heeft ondernomen
- Mechanische beschadigingen als gevolg van invloeden van buitenaf (krassen, deuken, putten)
- Als de combibox uit elkaar gehaald is

Deze garantie geldt op voorwaarde dat de aanschaf van de combibox kan worden aangetoond door middel van een aankoopbewijs bij uw dealer.

Reiniging instructie

Bij het reinigen van deze combibox schakel eerst de verlichting uit en de combibox alleen met een droge doek af doen. Geen chemicaliën of reinigingsmiddelen gebruiken!

Wegwerpen van het product

Uw product is ontwikkeld en met hoogwaardige materialen en onderdelen die kunnen worden gerecycled en hergebruikt. Informeer naar het lokale systeem voor de verwerking, scheiding en ophalen van elektrisch afval. Houd u aan de lokale regelgeving en gooi uw oude producten niet bij het gewone huishoudafval. Denk aan het milieu en volksgezondheid

F

À compter de la date d'achat, Garantie

Tiger accorde une garantie de 2 ans sur cette powerbox pour les vices de matériaux et les erreurs de construction. Si un défaut se produit pendant cette période, Tiger se déclare prêt à réparer le produit. Conservez soigneusement ce mode d'emploi.

Ce produit ne convient que pour une utilisation à l'intérieur, comme un espace de vie ou une salle de bains

Nous n'accordons aucune garantie sur :

- Les défauts résultant d'une utilisation incorrecte ou inappropriée
- Les défauts que l'acheteur ou un tiers a déjà tenté de réparer
- Les dommages mécaniques dus à des influences externes (égratignures, bosses, piqûres)
- Si la powerbox a été démontée

Cette garantie s'applique à condition que l'achat de la lampe puisse être prouvé au moyen d'une preuve d'achat auprès de votre revendeur.

Instruction de nettoyage

Lorsque vous nettoyez cette powerbox, éteignez d'abord l'éclairage et retirez-la uniquement avec un chiffon sec. Ne pas utiliser de produits chimiques ou de produits de nettoyage !

Élimination du produit

Votre produit a été conçu avec des matériaux et des composants de haute qualité qui peuvent être recyclés et réutilisés. Renseignez-vous sur le système local de traitement, de séparation et de collecte des déchets électriques. Respectez les réglementations locales et ne jetez pas vos anciens produits avec les ordures ménagères. Pensez à l'environnement et à la santé publique

Installation tips

For your own safety, please keep the following things in mind:

- The electrical installation must be carried out in accordance with the applicable national regulations
- If you are unsure whether you have carried out or are able to carry out the installation correctly, consult a competent and qualified electrician
- Before installation, make sure that the cord and power box are not damaged
- Always turn off the power during installation, maintenance and repair
- Consider the surface where you place this power box and where you are going to drill. It must have an even surface and not contain any pipes or leads.
- Always choose screws and plugs that are specially adapted to the material
- Never use power cables to lift the weight of the products
- Mount this power box when not in the presence of children, and of course not when the bathroom is very humid (e.g. just after showering)

Installatie tips

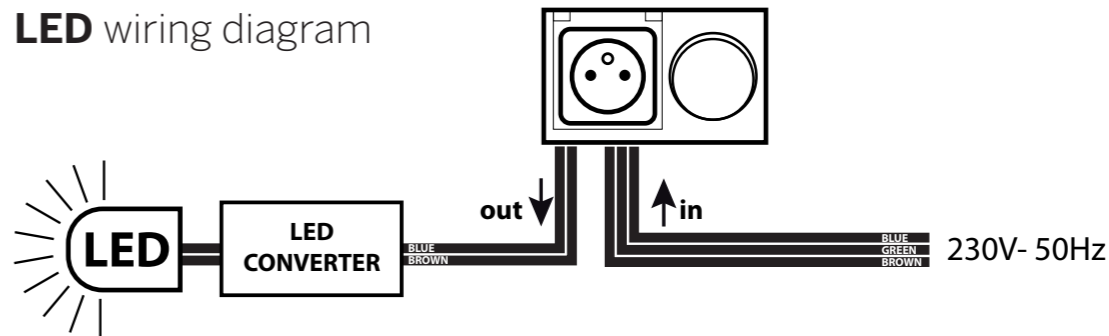
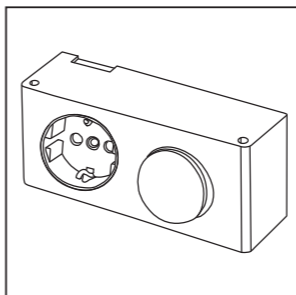
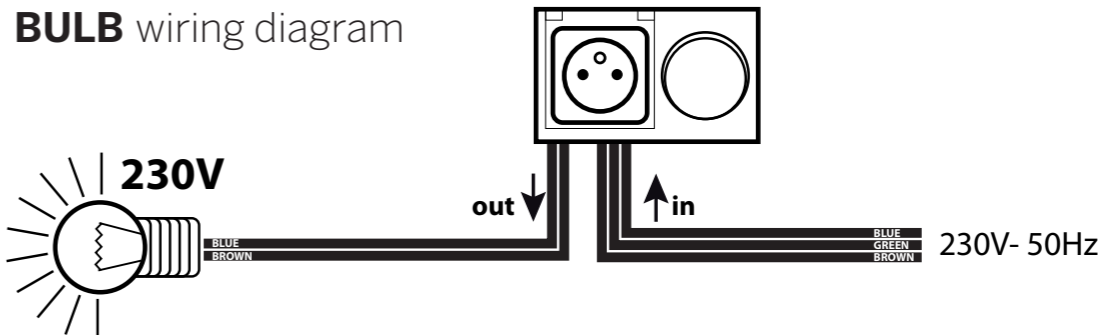
Voor uw eigen veiligheid graag de volgende zaken in oog te houden:

- De elektrische installatie dient conform de geldende, nationale voorschriften uitgevoerd te worden
- Mocht u twijfelen of u de installatie correct heeft uitgevoerd of kan uitvoeren, raadpleeg dan een bekwame en gekwalificeerde elektricien
- Controleer voor installatie of het snoer en de combibox niet beschadigd zijn
- Schakel altijd de stroom uit bij installatie, onderhoud en reparatie
- Hou rekening met de ondergrond waar u deze combibox plaatst en gaat boren. Deze moet een egaal oppervlak hebben en geen buizen of leidingen bevatten.
- Kies altijd schroeven en pluggen die speciaal zijn aangepast aan het materiaal
- Gebruik nooit voedingskabels om het gewicht van de producten te tillen
- Monteer deze combibox zonder aanwezigheid van kinderen, en vanzelfsprekend niet wanneer de badkamer erg vochtig is (bijvoorbeeld net na het douchen)

Conseils d'installation

Pour votre propre sécurité, tenez compte des points suivants :

- L'installation électrique doit être réalisée conformément aux réglementations nationales en vigueur
- Si vous doutez d'avoir effectué correctement l'installation ou sur vos capacités à le faire, consultez un électricien compétent et qualifié
- Avant l'installation, vérifiez que le cordon et la powerbox ne sont pas endommagés
- Coupez toujours l'alimentation pendant l'installation, la maintenance et la réparation
- Tenez compte de la surface sur laquelle vous placez cette powerbox et percez. Il faut une surface égale mais aucun tuyau ou tube.
- Choisissez toujours des vis et des bouchons spécialement adaptés au matériau
- N'utilisez jamais des câbles électriques pour soulever le poids des produits
- Montez cette lampe lorsque les enfants sont absents, et bien sûr pas lorsque la salle de bains est très humide (par exemple, juste après la douche)

LED wiring diagram**BULB wiring diagram**

Art.nr. 9025.3.02.41

TYPE F

Dimensions (w x h x d)

Material

Color

CE

IP20

Voltage OUTPUT

Voltage INPUT

Cable length OUTPUT

Cable length INPUT

Installation

Number of sockets

Grounding

Opening for cables back plate

Switch included

Fixation

Version

140 x 65 x 50 mm

Plastic

Grey

Yes

Yes

220V-240V

220V-240V

45cm (1,5 mm²)45cm (2,5 mm²)

Build-up

1

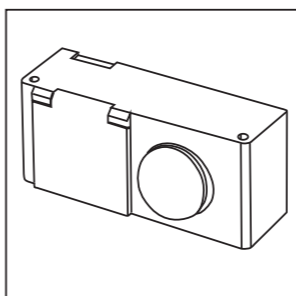
Yes

Ø 12 mm

Yes

2 screws

Type F (902530241)



Art.nr. 9026.3.02.41

TYPE E

Dimensions (w x h x d)

Material

Color

CE

IP44

Voltage OUTPUT

Voltage INPUT

Cable length OUTPUT

Cable length INPUT

Installation

Number of sockets

Grounding

Opening for cables back plate

Switch included

Fixation

Version

140 x 65 x 50 mm

Plastic

Grey

Yes

Yes

220V-240V

220V-240V

90cm (1,5 mm²)90cm (2,5 mm²)

Build-up

1

Yes

Ø 12 mm

Yes

2 screws

Type E (902630241)

TIGER



CORAM, Winde 3, 5667AX Geldrop, The Netherlands - WWW.TIGER.NL

TIGER

Garantie
Tiger gewährt ab dem Anschaffungsdatum 2 Jahre Garantie auf diese Power-box für Material- und Konstruktionsfehler. Sollte innerhalb dieser Frist ein Defekt auftreten, erklärt Tiger sich bereit, das Produkt zu reparieren. Bewahren Sie diese Gebrauchsanweisung sorgfältig auf.
<p>Dieses Produkt eignet sich nur für die Verwendung im Hause wie Wohnraum oder Badezimmer</p>
<p>Keine Garantie wird gewährt für:</p> <ul style="list-style-type: none">Mängel, die infolge unsachgemäßer oder zweckwidriger Verwendung entstanden sind Mängel, die der Käufer selbst oder ein Dritter zu reparieren versucht hat Mechanische Beschädigungen infolge von Einflüssen von außen (Kratzer, Dellen, Grübchen) Wenn die Power-box demontiert worden ist
<p>Diese Garantie gilt unter der Bedingung, dass die Anschaffung Power-box mittels eines Kaufbelegs Ihres Händlers nachgewiesen werden kann.</p>
<p>Reinigungsanweisung</p> <p>Bei der Reinigung dieser Power-box erst die Beleuchtung ausschalten und die Power-box nur mit einem trocknen Tuch abwischen. Keine Chemikalien oder Reinigungsmittel benutzen!</p>
<p>Entsorgung des Produkts</p> <p>Ihr Produkt wurde mit hochwertigen Materialien und Teilen entwickelt, die recycelt und wiederverwendet werden können. Erkundigen Sie sich nach dem lokalen System zur Entsorgung, Trennung und Abholung elektrischer Abfälle. Halten Sie sich an die lokalen Vorschriften und geben Sie Ihre alten Produkte nicht zu den üblichen Haushaltsabfällen. Denken Sie an die Umwelt und die Volksgesundheit.</p>

Garantía

Tiger otorga de 2 años a partir de la fecha de compra por cualquier defecto material y de construcción de esta Power box. Si se produjese cualquier avería durante este período, Tiger declara que reparará el producto. Guarde cuidadosamente estas instrucciones de uso.

<p>Este producto es apto únicamente para su uso en interiores, como salas de estar o baños</p>
<p>No se concede ninguna garantía por:</p> <ul style="list-style-type: none">Defectos que se produzcan como consecuencia de un inadecuado o indebido Defectos por los que el propio comprador o un tercero ya hayan llevado a cabo un intento de reparación Daños mecánicos ocasionados por influencias externas (arañazos, abolladuras, agujeros) En caso de que la Power box haya sido desmontada
<p>Esta garantía se aplicará siempre y cuando la adquisición de la Power box pueda ser demostrada mediante una prueba de compra de su distribuidor.</p>
<p>Instrucciones de limpieza</p> <p>Para limpiar la lámpara, apague la iluminación primero y pase únicamente un paño seco por la Power box. ¡No utilice productos de limpieza ni sustancias químicas!</p>
<p>Desecho del producto</p> <p>Este producto ha sido desarrollado con materiales y componentes de alta calidad que pueden ser reciclados y reutilizados. Infórmese sobre el sistema local de procesamiento, separación y recogida de residuos eléctricos. Observe las regulaciones locales y no tire sus productos viejos con la basura doméstica ordinaria. Piense en el medio ambiente y en la salud pública.</p>

PL
Garantie
Tiger udziela 2-letniej gwarancji (Gwarancja prawna) na tę Power box obejmującej materiał i wady konstrukcyjne. Jeśli w tym okresie ujawniona zostanie wada, firma Tiger jest przygotowana do naprawy produktu. Należy przechowywać tę instrukcję w bezpiecznym miejscu.
<p>Ten produkt jest odpowiedni tylko do użytku w pomieszczeniach takich jak salon lub łazienka.</p>
<p>Gwarancja nie obejmuje:</p> <ul style="list-style-type: none">wad spowodowanych wskutek nierozsądnego lub niewłaściwego użycia, wad, które kupujący lub strona trzecia próbowała samodzielnie naprawiać, uszkodzeń mechanicznych spowodowanych czynnikami zewnętrznymi (zadrapań, wyszczerbień, wgnieceń), sytuacji, w których rozmontowano Power box.
<p>Niniejsza gwarancja obowiązuje pod warunkiem udokumentowania nabycia Power box poprzez przedstawienie dowodu zakupu produktu u jego dystrybutora.</p>
<p>Instrukcja czyszczenia</p> <p>Podczas czyszczenia tej lampy najpierw należy wyłączyć włącznik światła, a Power box wycierać wyłącznie suchą szmatką. Nie używać chemikaliów ani środków czyszczących!</p>
<p>Utylizacja produktu</p> <p>Ten produkt został opracowany przy użyciu wysokiej jakości materiałów i komponentów, które można poddać recyklingowi i ponownie wykorzystać. Należy zapytać o lokalny punkt przetwarzania, oddzielania i zbierania odpadów elektrycznych. Należy przestrzegać lokalnych przepisów i nie wyrzucać używanych produktów wraz z odpadami komunalnymi. Należy myśleć o środowisku i zdrowiu publicznym.</p>

Consejos de instalación

- La instalación eléctrica debe llevarse a cabo de conformidad con la normativa nacional vigente:
- Si duda de si ha realizado o si puede realizar la instalación eléctrica correctamente, consulte a un electricista competente y cualificado.
- Antes de realizar la instalación, compruebe que el cable y la Power box no estén dañados.
- Desconecte siempre la corriente durante la instalación, el mantenimiento y cualquier reparación.
- Tenga en cuenta el sustrato en el que vaya a perforar y a colocar esta Power box. Este debe tener una superficie lisa y no contener ningún tubo o tubería.
- Utilice siempre tornillos y tetones que estén adaptados especialmente al material.
- Nunca utilice cables de alimentación para levantar el peso de los productos.
- No monte esta Power box en presencia de niños ni, por supuesto, cuando haya mucha humedad en el baño (por ejemplo, justo después de ducharse)

Garanti
Tiger ger två års garanti på denna Power box från inköpsdatumet vad gäller material och konstruktionsfel. Om en defekt uppstår inom denna period kan Tiger reparera produkten. Förvara denna manual på ett säkert ställe.
<p>Denna produkt är endast lämplig för inomhusbruk såsom vardagsrum eller badrum (zon 2 - se bild)</p>
<p>Ingen garanti ges för:</p> <ul style="list-style-type: none">Fel som uppstår till följd av inkompetent eller felaktig användning Fel som köparen själv eller en tredje part redan har försökt reparera Mekanisk skada på grund av yttre påverkan (repor, bucklor, hål) När Power box har demonterats
<p>Denna garanti är giltig under förutsättning att köpet av Power box kan demonstreras med ett köpbevis från din återförsäljare.</p>
<p>Rengöringsinstruktioner</p> <p>När du rengör lampan ska du först stänga av Power box och enbart torka av lampan med en torr trasa. Använd inte kemikalier eller rengöringsmedel!</p>
<p>Hantering av produkten när du slänger den</p> <p>Din produkt har designats med högkvalitativa material och komponenter som kan återvinnas och återanvändas. Använd det lokala systemet för behandling, separering och insamling av elektriskt avfall. Följ lokala bestämmelser och kassera inte dina gamla produkter som hushållsavfall. Tänk på miljön och f olkhälsan.</p>

Garanzia

Tiger fornisce una garanzia di 2 anni dalla data di acquisto su questa Power box su materiali e difetti di costruzione. In caso si verifichi un difetto entro tale periodo, Tiger dichiara di impegnarsi a riparare il prodotto. Conservare con cura il presente manuale.

<p>Questo prodotto è adatto solo per uso interno come spazio abitativo o bagni</p>
<p>Nessuna garanzia è fornita su:</p> <ul style="list-style-type: none">Difetti derivano da uso improprio o inadeguato Difetti sui quali l'acquirente o una terza parte hanno già effettuato un tentativo di riparazione Danni meccanici dovuti a influenze esterne (graffi, ammaccature, fessure) Quando la Power box è stata smontata
<p>La presente garanzia si applica a condizione che l'acquisto della lampada possa essere provato mediante prova d'acquisto del proprio rivenditore.</p>
<p>Istruzioni per la pulizia</p> <p>Quando si pulisce questa lampada, spegnere prima l'illuminazione e rimuovere la Power box solo con un panno asciutto. Non utilizzare prodotti chimici o detergenti!</p>
<p>Smaltimento del prodotto</p> <p>Il tuo prodotto è stato sviluppato con materiali e componenti di alta qualità può essere riciclato e riutilizzato. Informati sul sistema locale di smaltimento, la separazione e la raccolta di rifiuti elettrici. Segui le normative locali e non smaltire i prodotti con i normali rifiuti domestici. Considera l'ambiente e la salute pubblica</p>

I
Garanzia
Tiger fornisce una garanzia di 2 anni dalla data di acquisto su questa Power box su materiali e difetti di costruzione. In caso si verifichi un difetto entro tale periodo, Tiger dichiara di impegnarsi a riparare il prodotto. Conservare con cura il presente manuale.
<p>Questo prodotto è adatto solo per uso interno come spazio abitativo o bagni</p>
<p>Nessuna garanzia è fornita su:</p> <ul style="list-style-type: none">Difetti derivano da uso improprio o inadeguato Difetti sui quali l'acquirente o una terza parte hanno già effettuato un tentativo di riparazione Danni meccanici dovuti a influenze esterne (graffi, ammaccature, fessure) Quando la Power box è stata smontata
<p>La presente garanzia si applica a condizione che l'acquisto della lampada possa essere provato mediante prova d'acquisto del proprio rivenditore.</p>
<p>Istruzioni per la pulizia</p> <p>Quando si pulisce questa lampada, spegnere prima l'illuminazione e rimuovere la Power box solo con un panno asciutto. Non utilizzare prodotti chimici o detergenti!</p>
<p>Smaltimento del prodotto</p> <p>Il tuo prodotto è stato sviluppato con materiali e componenti di alta qualità può essere riciclato e riutilizzato. Informati sul sistema locale di smaltimento, la separazione e la raccolta di rifiuti elettrici. Segui le normative locali e non smaltire i prodotti con i normali rifiuti domestici. Considera l'ambiente e la salute pubblica</p>

Installationstips
För din egen säkerhet, tänk på följande saker:
- Elinstallationen måste utföras i enlighet med gällande nationella bestämmelser
- Om du är osäker på om du har utfört eller kan utföra installationen på rätt sätt, kontakta en behörig och kvalificerad elektriker
- Se till att sladden och Power box inte är skadade före installationen
- Stäng alltid av strömmen under installation, underhåll och reparation
- Tänk på ytan där du placerar denna Power box och var du tänker borra. Det måste vara en jämn yta som inte innehåller rör eller ledningar.
- Välj alltid skruvar och pluggar som är specialanpassade till materialet
- Använd aldrig kablar na för att lyfta produkternas vikt
- Montera denna Power box när barn inte är i närheten, och naturligtvis inte när badrummet är mycket fuktigt (t.ex. precis efter en dusch)